



Rama Judicial  
Consejo Superior de la Judicatura  
República de Colombia

## Instructivo

**Para realizar  
trámites ante la  
Unidad de  
Registro  
Nacional de  
Abogados y  
Auxiliares de la  
Justicia**

[www.ramajudicial.gov.co](http://www.ramajudicial.gov.co)



El Consejo Superior de la Judicatura a través de la Unidad Nacional de Abogados y Auxiliares de la Justicia - URNA, pone a disposición de los usuarios de los servicios que brinda esa unidad, el siguiente instructivo para realizar un trámite en el Sistema de Información - SIRNA



# 1. Usuario del sistema

## Creación de Usuario: Acceda al Sistema de Información - SIRNA, a través de la dirección <https://sirna.ramajudicial.gov.co>

The screenshot displays the SIRNA website interface. At the top, there is a header with the text "INICIO A RAMA JUDICIAL" and a "Iniciar Sesión" button. Below this is a banner featuring the logo of the Rama Judicial Consejo Superior de la Judicatura and the national emblem of Colombia with the motto "Libertad y Orden República de Colombia". A green navigation bar contains a home icon and the word "INICIO".

On the left side, there is a vertical menu with the following items: "Consulta de Estado, Trámites y Solicitudes", "Certificado de Vigencia", "Autenticidad del Certificado", "Inscritos URNA", "Estado del Plástico", "Sanciones Vigentes por Calidad", "Normatividad", "Requisitos para Trámites", and "Gaceta del Foro".

The central area features a heading "Bienvenidos a la URNA" followed by a paragraph: "El Sistema de Información del Registro Nacional de Abogados – SIRNA provee un conjunto de funcionalidades y servicios a los usuarios de la Unidad de Registro Nacional de Abogados y Auxiliares de la Justicia del Consejo Superior de la Judicatura, la cual, conforme a las disposiciones normativas y procedimientos legales establecidos, es la encargada de:"

Below this, another paragraph describes the system's functions: "Llevar el registro, inscripción y expedición de las tarjetas profesionales de abogado, duplicados y cambios de formato; realizar el estudio y dar aprobación o negación a las solicitudes de reconocimiento de prácticas jurídicas para la obtención del título de abogado; remitir a las Altas Cortes las listas de estudiantes para que realicen sus prácticas académicas, dispuestas en los pensum de los programas de derecho de las Instituciones de Educación Superior; identificar a los Jueces de Paz y de Reconsideración, a través de la expedición de la credencial; resolver los recursos de apelación o queja de los Auxiliares de la Justicia; expedir las licencias temporales para el ejercicio del Derecho; llevar el registro de sanciones disciplinarias en el ejercicio de la profesión de abogado y penas accesorias; autorizar el funcionamiento de los consultorios jurídicos de las facultades de derecho del país; elaborar y actualizar permanentemente las bases de datos que se registran y consolidan en esta Unidad, tales como el registro de abogados, la Gaceta del Foro, con el reporte de los abogados fallecidos, sancionados y el término de la sanción, entre otros y llevar el registro permanente de las Instituciones de Educación Superior que ofrecen el programa de derecho."

On the right side, there is a blue sidebar titled "VISITANTES" with a list of categories: "AUXILIARES DE LA JUSTICIA", "LISTA DE PERITOS DE LO CONTENCIOSO ADMINISTRATIVO", "REQUISITOS PARA TRÁMITES", "PUBLICACIONES", "SEMINARIOS", "NOVEDADES", and "EVENTOS".

At the bottom, there is a mobile app icon for "Registro Nacional de Aboga..." with a "Ver más" link and a "Compartir" button.





# Instructivo

## Para realizar trámites ante la Unidad de Registro Nacional de Abogados y Auxiliares de la Justicia

# 1. Dé clic en la opción “Iniciar Sesión”

The screenshot shows the SI-RNA website interface. At the top right, there is a green button labeled "Iniciar Sesión" with a dropdown arrow. Below the header, there is a navigation bar with a home icon and the word "INICIO". On the left side, there is a vertical menu with the following items: "Consulta de Estado, Trámites y Solicitudes", "Certificado de Vigencia", "Autenticidad del Certificado", "Inscritos URNA", "Estado del Plástico", "Sanciones Vigentes por Calidad", "Normalidad", "Requisitos para Trámites", and "Gaceta del Foro". The main content area features a heading "Bienvenidos a la URNA" followed by a paragraph describing the system's functionalities. On the right side, there is a blue sidebar menu with the following items: "VISITANTES", "AUXILIARES DE LA JUSTICIA", "LISTA DE PERITOS DE LO CONTENCIOSO ADMINISTRATIVO", "REQUISITOS PARA TRÁMITES", "PUBLICACIONES", "SEMINARIOS", "NOVEDADES", and "EVENTOS". At the bottom, there is a mobile app icon for "Registro Nacional de Aboga..." with a clock icon and the text "Ver más ta..." and a share icon with the text "Compartir".



# 1. Si aún no tiene un usuario, seleccione la opción **“Crear Cuenta”**

The screenshot shows the homepage of the SI-RNA system. At the top left, there is a navigation bar with the text "INICIO A RAMA JUDICIAL" and a user profile icon with the text "Iniciar Sesión". Below this is the main header with the logo and name of the Rama Judicial Consejo Superior de la Judicatura, República de Colombia. A green navigation bar contains the "INICIO" button. On the right side, a dropdown menu is open, showing a "Crear Cuenta" button highlighted with a green border and an "Acceder" button below it. The main content area features a "Bienvenidos a la URNA" heading and a detailed paragraph about the system's functionalities. On the left, there is a sidebar menu with various options like "Consulta de Estado, Trámites y Solicitudes", "Certificado de Vigencia", etc. On the right, there is a vertical menu with options like "AUXILIARES DE LA JUSTICIA", "LISTA DE PERITOS DE LO CONTENCIOSO ADMINISTRATIVO", etc. At the bottom, there is a mobile app icon for "Registro Nacional de Aboga..." with a "Ver más" link and a "Compartir" icon.



## Instructivo Para realizar trámites ante la Unidad de Registro Nacional de Abogados y Auxiliares de la Justicia

1. Deberá diligenciar el formulario que aparece y escribir los datos que allí solicitan. Al finalizar deberá dar clic en **“aceptación”** a las autorizaciones de datos y luego clic en **“Crear Usuario”**.

The screenshot shows the user registration interface. At the top, there is a navigation bar with the logo and name of the Rama Judicial Consejo Superior de la Judicatura. Below this is a sidebar menu with various options like 'Consulta de Estado, Trámites y Solicitudes', 'Certificado de Vigencia', etc. The main content area features a blue informational box with a warning icon and text: 'Recuerde que si usted es abogado y de conformidad con la Ley de 2014, autoriza suministrar sus datos de domicilio profesional para ejercer la profesión como abogado de oficio.' Below this is the 'Registrar usuario' form with fields for 'Nombres', 'Apellidos', 'Tipo de Documento', 'Número Documento', 'Fecha de Expedición', 'Lugar de Expedición', 'Fecha de Nacimiento', 'Correo Electrónico', and 'Repetir Correo Electrónico'. There are two checkboxes with green boxes around them: the first is for authorizing data treatment according to Law 1581 of 2012 and a SIRNA policy, with a link provided; the second is for authorizing and approving the sending of communications to the registered email address. A green box highlights the 'Crear Usuario' button at the bottom right.

Rama Judicial  
Consejo Superior de la Judicatura  
República de Colombia

Libertad y Orden  
República de Colombia

INICIO

Consulta de Estado, Trámites y Solicitudes

Certificado de Vigencia

Autenticidad del Certificado

Inscritos URNA

Estado del Plástico

Sanciones Vigentes por Calidad

Normatividad

Requisitos para Trámites

Gaceta del Foro

Recuerde que si usted es abogado y de conformidad con la Ley de 2014, autoriza suministrar sus datos de domicilio profesional para ejercer la profesión como abogado de oficio.

### Registrar usuario

Nombres	Apellidos	Tipo de Documento
<input type="text"/>	<input type="text"/>	SELECCIONE...
Número Documento	Fecha de Expedición	Lugar de Expedición
<input type="text"/>	DD/MM/AAAA	<input type="text"/>
Fecha de Nacimiento	Correo Electrónico	Repetir Correo Electrónico
DD/MM/AAAA	EJEMPLO@MAIL.COM	EJEMPLO@MAIL.COM

Autorizo el tratamiento de mis datos personales conforme con lo dispuesto en la Ley 1581 de 2012 y la Política de tratamiento de datos personales del Consejo Superior de la Judicatura que se encuentra dispuesta en el siguiente enlace:  
[https://sirna.ramajudicial.gov.co/SitePages/HABEAS\\_DATA.aspx](https://sirna.ramajudicial.gov.co/SitePages/HABEAS_DATA.aspx)

Autorizo y apruebo el envío de comunicaciones y notificaciones a la dirección de correo electrónico registrado en el Sistema de Información SIRNA.

Crear Usuario





## Instructivo Para realizar trámites ante la Unidad de Registro Nacional de Abogados y Auxiliares de la Justicia

1. A su correo electrónico se enviará Usuario y clave de acceso.

The screenshot shows the Outlook interface. On the left, the navigation pane includes 'Favoritos', 'Carpetas', and 'Archivos'. The main area displays a list of emails under the 'Anclado' tab. One email is highlighted with a green box: 'Csj Sima Soporte', 'Registro Usuario', 'Bienvenido a URNA La Unidad de Re...', '9:50 AM'. The right pane shows the content of this email, also highlighted with a green box. The email content includes a welcome message and user credentials.

**Registro Usuario**

Csj Sima Soporte  
Lun 21/02/2022 9:50 AM

Para:

---

**Bienvenido a URNA**

La Unidad de Registro Nacional de Abogados (URNA) le informa, Ha realizado un registro al portal de URNA con esta e electrónico.

Nombre de usuario: 00000000  
Contraseña: HCPCP\*A

URNA le recomienda cambiar la contraseña al momento de iniciar sesión por prqueimera vez al portal.

En caso de haber recibido este correo de forma incorrecta hacer caso omiso o en su defecto eliminar.

Reciba un cordial saludo:  
**URNA (Unidad de Registro Nacional de Abogados)**

**AVISO DE CONFIDENCIALIDAD:** Este correo electrónico contiene información de la Rama Judicial de Colombia. Si no es el destinatario de este correo y lo recibió por error comuníquelo de inmediato, respondiendo al remitente y eliminando cualquier copia que pueda tener del mismo. Si no es el destinatario, no podrá usar su contenido, de hacerlo podría tener consecuencias legales como las contenidas en la Ley 1273 del 5 de enero de 2009 y todas las que le apliquen. Si es el destinatario, le corresponde mantener reserva en general sobre la información de este mensaje, sus documentos y/o archivos adjuntos, a no ser que exista una autorización explícita. Antes de imprimir este correo, considere si es realmente necesario hacerlo, recuerde que puede guardarlo como un archivo digital.



## 2. Restablecimiento de contraseña

Acceda al Sistema de Información - SIRNA, a través de la dirección <https://sirna.ramajudicial.gov.co>

The screenshot shows the SIRNA website interface. At the top, there is a navigation bar with the text "INICIO A RAMA JUDICIAL" on the left and "Iniciar Sesión" with a dropdown arrow on the right. Below this is a header section with the logo of the Rama Judicial Consejo Superior de la Judicatura on the left and the national emblem of Colombia on the right, with the motto "Libertad y Orden República de Colombia". A green navigation bar below the header contains a home icon and the word "INICIO".

The main content area is divided into three columns. The left column is a sidebar menu with the following items: "Consulta de Estado, Trámites y Solicitudes", "Certificado de Vigencia", "Autenticidad del Certificado", "Inscritos URNA", "Estado del Plástico", "Sanciones Vigentes por Calidad", "Normatividad", "Requisitos para Trámites", and "Gaceta del Foro". The middle column is titled "Bienvenidos a la URNA" and contains a welcome message and a list of services. The right column is titled "VISITANTES" and contains a list of links: "AUXILIARES DE LA JUSTICIA", "LISTA DE PERITOS DE LO CONTENCIOSO ADMINISTRATIVO", "REQUISITOS PARA TRÁMITES", "PUBLICACIONES", and "SEMINARIOS".

**Bienvenidos a la URNA**

El Sistema de Información del Registro Nacional de Abogados – SIRNA provee un conjunto de funcionalidades y servicios a los usuarios de la Unidad de Registro Nacional de Abogados y Auxiliares de la Justicia del Consejo Superior de la Judicatura, la cual, conforme a las disposiciones normativas y procedimientos legales establecidos, es la encargada de:

Llevar el registro, inscripción y expedición de las tarjetas profesionales de abogado, duplicados y cambios de formato; realizar el estudio y dar aprobación o negación a las solicitudes de reconocimiento de prácticas jurídicas para la obtención del título de abogado; remitir a las Altas Cortes las listas de estudiantes para que realicen sus prácticas académicas, dispuestas en los pensum de los programas de derecho de las Instituciones de Educación Superior; identificar a los Jueces de Paz y de Reconsideración, a través de la expedición de la credencial; resolver los recursos de apelación o queja de los Auxiliares de la Justicia; expedir las licencias temporales para el ejercicio del Derecho; llevar el registro de sanciones disciplinarias en el ejercicio de la profesión de abogado y penas accesorias; autorizar el funcionamiento de los consultorios jurídicos de las facultades de derecho del país; elaborar y actualizar permanentemente las bases de datos que se registran y consolidan en esta Unidad, tales como el registro de abogados, la Gaceta del Foro, con el reporte de los abogados fallecidos, sancionados y el término de la sanción, entre otros y llevar el registro permanente de las Instituciones de Educación Superior que ofrecen el programa de derecho.

**\*Esta opción es solo para quienes ya tienen usuario creado en el Sistema de Información-SIRNA**



## 2. Dé clic en la opción “Iniciar Sesión”

The screenshot shows the SIRNA website interface. At the top right, there is a green button labeled "Iniciar Sesión" with a dropdown arrow. Below the header, there is a navigation bar with a home icon and the word "INICIO". On the left side, there is a vertical menu with the following items: "Consulta de Estado, Trámites y Solicitudes", "Certificado de Vigencia", "Autenticidad del Certificado", "Inscritos URNA", "Estado del Plástico", "Sanciones Vigentes por Calidad", "Normatividad", "Requisitos para Trámites", and "Gaceta del Foro". The main content area features a heading "Bienvenidos a la URNA" followed by a paragraph describing the system's functionalities. On the right side, there is a blue sidebar menu with the following items: "VISITANTES", "AUXILIARES DE LA JUSTICIA", "LISTA DE PERITOS DE LO CONTENCIOSO ADMINISTRATIVO", "REQUISITOS PARA TRÁMITES", "PUBLICACIONES", "SEMINARIOS", "NOVEDADES", and "EVENTOS". At the bottom, there is a mobile app icon for "Registro Nacional de Aboga..." with a clock icon and a share icon.





## 2. Dé clic en la opción “Acceder”

The screenshot shows the homepage of the SI-RNA system. At the top left, there is a navigation bar with the text "INICIO A RAMA JUDICIAL" and a user session option "Iniciar Sesión". Below this is the main header with the logo and name of the Rama Judicial Consejo Superior de la Judicatura. A green navigation bar contains the "INICIO" button. On the right side, a user profile dropdown menu is open, showing a silhouette icon and two buttons: "Crear Cuenta" and "Acceder". The "Acceder" button is highlighted with a green rectangular border. The main content area features a "Bienvenidos a la URNA" heading and a detailed paragraph about the system's functions. On the left, there is a sidebar menu with various service options. On the right, there is a vertical list of menu items. At the bottom, there is a mobile app banner for "Registro Nacional de Aboga...".

INICIO A RAMA JUDICIAL

Iniciar Sesión

Rama Judicial  
Consejo Superior de la Judicatura  
República de Colombia

INICIO

Consulta de Estado, Trámites y Solicitudes

Certificado de Vigencia

Autenticidad del Certificado

Inscritos URNA

Estado del Plástico

Sanciones Vigentes por Calidad

Normatividad

Requisitos para Trámites

Gaceta del Foro

### Bienvenidos a la URNA

El Sistema de Información del Registro Nacional de Abogados – SI-RNA provee un conjunto de funcionalidades y servicios a los usuarios de la Unidad de Registro Nacional de Abogados y Auxiliares de la Justicia del Consejo Superior de la Judicatura, la cual, conforme a las disposiciones normativas y procedimientos legales establecidos, es la encargada de:

Llevar el registro, inscripción y expedición de las tarjetas profesionales de abogado, duplicados y cambios de formato; realizar el estudio y dar aprobación o negación a las solicitudes de reconocimiento de prácticas jurídicas para la obtención del título de abogado; remitir a las Altas Cortes las listas de estudiantes para que realicen sus prácticas académicas, dispuestas en los pensum de los programas de derecho de las Instituciones de Educación Superior; identificar a los Jueces de Paz y de Reconsideración, a través de la expedición de la credencial; resolver los recursos de apelación o queja de los Auxiliares de la Justicia; expedir las licencias temporales para el ejercicio del Derecho; llevar el registro de sanciones disciplinarias en el ejercicio de la profesión de abogado y penas accesorias; autorizar el funcionamiento de los consultorios jurídicos de las facultades de derecho del país; elaborar y actualizar permanentemente las bases de datos que se registran y consolidan en esta Unidad, tales como el registro de abogados, la Gaceta del Foro, con el reporte de los abogados fallecidos, sancionados y el término de la sanción, entre otros y llevar el registro permanente de las Instituciones de Educación Superior que ofrecen el programa de derecho.

VISITA

AUXILIARES DE LA JUSTICIA

LISTA DE PERITOS DE LO CONTENCIOSO ADMINISTRATIVO

REQUISITOS PARA TRÁMITES

PUBLICACIONES

SEMINARIOS

NOVEDADES



EVENTOS

R Registro Nacional de Aboga...  
Ver más... Compartir



## 2. Dé clic en la opción **“Olvido Contraseña”**

INICIO A RAMA JUDICIAL Iniciar Sesión

 Rama Judicial  
Consejo Superior de la Judicatura  
República de Colombia 

INICIO

Consulta de Estado, Trámites y Solicitudes

Certificado de Vigencia

Autenticidad del Certificado

Inscritos URNA

Estado del Plástico

Sanciones Vigentes por Calidad

Normalidad

Requisitos para Trámites

Gaceta del Foro

### Iniciar Sesión

Usuario

Contraseña

[Olvido Contraseña](#) [Crear Cuenta](#)

Ingresar



- 2.** Diligencie los datos solicitados **“Usuario - Número de Documento”** y **“Correo Electrónico”** (correo electrónico que registró al crear el usuario), finalmente dé clic en **“Enviar”**.

INICIO A RAMA JUDICIAL Iniciar Sesión

 Rama Judicial  
Consejo Superior de la Judicatura  
República de Colombia 

INICIO

- Consulta de Estado, Trámites y Solicitudes
- Certificado de Vigencia
- Autenticidad del Certificado
- Inscritos URNA
- Estado del Plástico
- Sanciones Vigentes por Calidad
- Normalidad
- Requisitos para Trámites
- Gaceta del Foro

### Restablecer contraseña

Escriba su usuario y correo electrónico con el que se registró para poder ayudarlo a restablecer su contraseña e información de seguridad.

Usuario - Número de Documento

Correo Electrónico

**Enviar**





## Instructivo Para realizar trámites ante la Unidad de Registro Nacional de Abogados y Auxiliares de la Justicia

2. Al correo electrónico diligenciado se enviará la nueva contraseña.

The screenshot shows the Outlook interface with a selected email titled "Restablecer Contraseña" from "Csj Sirna Soporte". The email content is as follows:

**Restablecer Contraseña**

Csj Sirna Soporte  
Lun 21/02/2022 9:54 AM

Para:

Estimado Sr(a)

La Unidad de Registro Nacional de Abogados(URNA) con base en su solicitud envía este correo para recordarle sus al portal.

Nombre de usuario: 80096987  
Contraseña: LSW\*883

URNA le recomienda cambiar la contraseña al momento de iniciar sesión por primera vez al portal.

En caso de haber recibido este correo de forma incorrecta hacer caso omiso o en su defecto eliminar.

**URNA (Unidad de Registro Nacional de Abogados)**

**AVISO DE CONFIDENCIALIDAD:** Este correo electrónico contiene información de la Rama Judicial de Colombia. Si no es el destinatario de este correo y lo recibió por error comuníquelo de inmediato, respondiendo al remitente y eliminando cualquier copia que pueda tener del mismo. Si no es el destinatario, no podrá usar su contenido, de hacerlo podría tener consecuencias legales como las contenidas en la Ley 1273 del 5 de enero de 2009 y todas las que le apliquen. Si es el destinatario, le corresponde mantener reserva en general sobre la información de este mensaje, sus documentos y/o archivos adjuntos, a no ser que exista una autorización explícita. Antes de imprimir este correo, considere si es realmente necesario hacerlo, recuerde que puede guardarlo como un archivo digital.



### 3. Acceso al Sistema de Información - SIRNA

Acceda al Sistema de Información - SIRNA, a través de la dirección <https://sirna.ramajudicial.gov.co>

The screenshot displays the SIRNA website interface. At the top, there is a navigation bar with the text "INICIO A RAMA JUDICIAL" on the left and "Iniciar Sesión" with a dropdown arrow on the right. Below this is a header section featuring the logo of the Rama Judicial Consejo Superior de la Judicatura República de Colombia on the left and the national emblem of Colombia with the motto "Libertad y Orden República de Colombia" on the right. A green navigation bar below the header contains a home icon and the word "INICIO".

The main content area is divided into three columns. The left column contains a vertical menu with the following items: "Consulta de Estado, Trámites y Solicitudes", "Certificado de Vigencia", "Autenticidad del Certificado", "Inscritos URNA", "Estado del Plástico", "Sanciones Vigentes por Calidad", "Normalidad", "Requisitos para Trámites", and "Gaceta del Foro".

The central column features a heading "Bienvenidos a la URNA" followed by a paragraph: "El Sistema de Información del Registro Nacional de Abogados – SIRNA provee un conjunto de funcionalidades y servicios a los usuarios de la Unidad de Registro Nacional de Abogados y Auxiliares de la Justicia del Consejo Superior de la Judicatura, la cual, conforme a las disposiciones normativas y procedimientos legales establecidos, es la encargada de:". Below this is another paragraph: "Llevar el registro, inscripción y expedición de las tarjetas profesionales de abogado, duplicados y cambios de formato; realizar el estudio y dar aprobación o negación a las solicitudes de reconocimiento de prácticas jurídicas para la obtención del título de abogado; remitir a las Altas Cortes las listas de estudiantes para que realicen sus prácticas académicas, dispuestas en los pensum de los programas de derecho de las Instituciones de Educación Superior; identificar a los Jueces de Paz y de Reconsideración, a través de la expedición de la credencial; resolver los recursos de apelación o queja de los Auxiliares de la Justicia; expedir las licencias temporales para el ejercicio del Derecho; llevar el registro de sanciones disciplinarias en el ejercicio de la profesión de abogado y penas accesorias; autorizar el funcionamiento de los consultorios jurídicos de las facultades de derecho del país; elaborar y actualizar permanentemente las bases de datos que se registran y consolidan en esta Unidad, tales como el registro de abogados, la Gaceta del Foro, con el reporte de los abogados fallecidos, sancionados y el término de la sanción, entre otros y llevar el registro permanente de las Instituciones de Educación Superior que ofrecen el programa de derecho."

The right column contains a blue header "VISITANTES" with a vertical list of dots below it. Below this is a vertical menu with the following items: "AUXILIARES DE LA JUSTICIA", "LISTA DE PERITOS DE LO CONTENCIOSO ADMINISTRATIVO", "REQUISITOS PARA TRÁMITES", "PUBLICACIONES", "SEMINARIOS", "NOVEDADES", and "EVENTOS".

At the bottom of the page, there is a mobile app banner for "Registro Nacional de Aboga..." with a clock icon and a share icon, and the text "Ver más ta..." and "Compartir".



## 3. Dé clic en la opción “Iniciar Sesión”

The screenshot shows the SIRNA website interface. At the top right, there is a green button labeled "Iniciar Sesión" with a dropdown arrow. Below the header, there is a navigation bar with a home icon and the word "INICIO". On the left side, there is a vertical menu with the following items: "Consulta de Estado, Trámites y Solicitudes", "Certificado de Vigencia", "Autenticidad del Certificado", "Inscritos URNA", "Estado del Plástico", "Sanciones Vigentes por Calidad", "Normatividad", "Requisitos para Trámites", and "Gaceta del Foro". The main content area features a heading "Bienvenidos a la URNA" followed by a paragraph describing the system's functions. On the right side, there is a blue sidebar with the heading "VISITANTES" and a list of menu items: "AUXILIARES DE LA JUSTICIA", "LISTA DE PERITOS DE LO CONTENCIOSO ADMINISTRATIVO", "REQUISITOS PARA TRÁMITES", "PUBLICACIONES", "SEMINARIOS", "NOVEDADES", and "EVENTOS". At the bottom, there is a mobile app icon for "Registro Nacional de Aboga..." with a clock icon and the text "Ver más ta..." and a share icon with the text "Compartir".







## 3. Dé clic en la opción “Acceder”

The screenshot displays the SI-RNA website interface. At the top left, it says "INICIO A RAMA JUDICIAL". On the right, there is a "Iniciar Sesión" button with a dropdown arrow. The main header features the logo of the Rama Judicial Consejo Superior de la Judicatura, República de Colombia. Below the header is a green navigation bar with "INICIO" and a home icon. A sidebar on the left lists various services: Consulta de Estado, Trámites y Solicitudes; Certificado de Vigencia; Autenticidad del Certificado; Inscritos URNA; Estado del Plástico; Sanciones Vigentes por Calidad; Normatividad; Requisitos para Trámites; and Gaceta del Foro. The main content area is titled "Bienvenidos a la URNA" and contains a paragraph about the system's functionalities and a list of tasks. On the right, there is a vertical menu with options: VISITANOS; AUXILIARES DE LA JUSTICIA; LISTA DE PERITOS DE LO CONTENCIOSO ADMINISTRATIVO; REQUISITOS PARA TRÁMITES; PUBLICACIONES; SEMINARIOS; NOVEDADES; and EVENTOS. A user profile dropdown menu is open, showing a silhouette icon, a "Crear Cuenta" button, and an "Acceder" button, which is highlighted with a green border. At the bottom, there is a mobile app banner for "Registro Nacional de Aboga..." with a "Ver más" link and a "Compartir" icon.



### 3. Digite el usuario y la contraseña y dé clic en **“Ingresar”**

INICIO A RAMA JUDICIAL Iniciar Sesión

 Rama Judicial  
Consejo Superior de la Judicatura  
República de Colombia 

INICIO

Consulta de Estado, Trámites y Solicitudes

Certificado de Vigencia

Autenticidad del Certificado

Inscritos URNA

Estado del Plástico

Sanciones Vigentes por Calidad

Normatividad

Requisitos para Trámites

Gaceta del Foro

### Iniciar Sesión

Usuario

Contraseña

[Olvido Contraseña](#) [Crear Cuenta](#)

**Ingresar**



## Instructivo Para realizar trámites ante la Unidad de Registro Nacional de Abogados y Auxiliares de la Justicia

3. Una ingrese, verá reflejado el nombre de usuario en la parte superior derecha.

The screenshot displays the web interface for the Sistema de Información del Registro Nacional de Abogados (SI-RNA). At the top left, it says "INICIO A RAMA JUDICIAL". In the top right corner, there is a user profile section with a person icon, the text "Bienvenido", and a dropdown menu labeled "Usuario" which is highlighted with a green box. Below this is a banner with the logo of the Rama Judicial Consejo Superior de la Judicatura and the text "Libertad y Orden República de Colombia". A green navigation bar contains the menu items: INICIO, TRÁMITES, REQUERIMIENTOS, and RECURSOS. On the left side, there is a sidebar with a list of options: Descargar Práctica Jurídica, Preinscripción, Reimprimir Trámite, Consultas Públicas, and Encuesta Satisfacción. The main content area features the heading "Bienvenidos a la URNA" followed by a paragraph describing the system's purpose and a list of services provided. On the right side, there is a blue sidebar titled "VISITANTES" with a list of categories: AUXILIARES DE LA JUSTICIA, LISTA DE PERITOS DE LO CONTENCIOSO ADMINISTRATIVO, REQUISITOS PARA TRÁMITES, PUBLICACIONES, SEMINARIOS, NOVEDADES, and EVENTOS. At the bottom, there is a mobile app download banner for "Registro Nacional de Aboga..." with a "Ver más" link and a "Compartir" icon.



## 4. Preinscripción de trámites

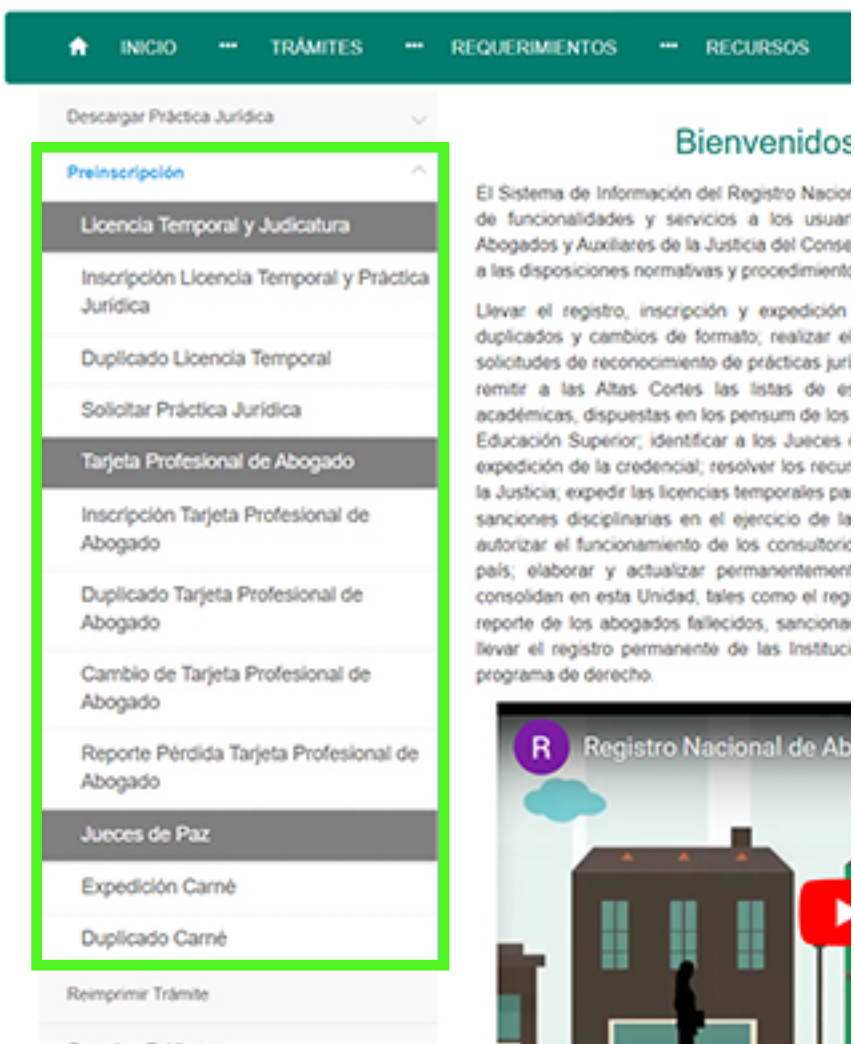
Después de haber ingresado al Sistema de Información- SIRNA, deberá dar clic en la opción **“Preinscripción”**.

The screenshot shows the SIRNA website interface. At the top, there is a header with the text "INICIO A RAMA JUDICIAL" on the left and "Bienvenido Usuario" on the right. Below the header is a banner with the logo of the Rama Judicial Consejo Superior de la Judicatura and the text "República de Colombia". A navigation bar contains the following items: INICIO, TRÁMITES, REQUERIMIENTOS, and RECURSOS. On the left side, there is a dropdown menu with the following options: Descargar Práctica Jurídica, Preinscripción (highlighted with a green box), Reimprimir Trámite, Consultas Públicas, and Encuesta Satisfacción. The main content area is titled "Bienvenidos a la URNA" and contains a welcome message and a list of services. On the right side, there is a sidebar with the following items: VISITANTES, AUXILIARES DE LA JUSTICIA, LISTA DE PERITOS DE LO CONTENCIOSO ADMINISTRATIVO, REQUISITOS PARA TRÁMITES, PUBLICACIONES, SEMINARIOS, NOVEDADES, and EVENTOS. At the bottom, there is a mobile app icon for "Registro Nacional de Aboga..." with a "Ver más" button and a "Compartir" button.





## 4. Identifique el trámite a realizar. Tenga en cuenta la organización y distribución por secciones de los diferentes trámites.



### **Licencia Temporal y Práctica**

**Jurídica:** Se encuentran en orden las opciones de preinscripción para el trámite de licencia temporal, duplicado de licencia temporal y Práctica Jurídica.

### **Tarjeta Profesional de Abogado:**

Están Inscripción y expedición de la tarjeta profesional de abogado, duplicado de la tarjeta profesional y cambio de tarjeta.

**Jueces de Paz:** Se encuentran expedición de carné de Juez de Paz y de Reconsideración, y el de duplicado.





## 4. “formulario de múltiples tramites” y dé clic en la opción “Registrar Trámite”.

### Inscripcion Tarjeta Profesional de Abogado

Recuerde que está dentro de los deberes contemplados en el artículo 28 Numeral 15 del Código Disciplinario del Abogado, debe actualizar sus datos

#### Datos del Contacto

En Calidad De ABOGADO	Tipo de trámite INSCRIPCION TARJETA PROFESIONAL DE ABOGADO
Fecha de Radicación 21/02/2022	Nombres DIEGO
Apellidos FARRADO	Sexo SELECCIONE...
Tipo de Documento CÉDULA DE CIUDADANIA	Número Documento 8000007
Lugar de Expedición BOGOTÁ	Fecha de Expedición 29/12/2000
País Nacimiento SELECCIONE...	Departamento Nacimiento
Ciudad Nacimiento	Fecha de Nacimiento 29/12/1982
Correo Electrónico Personal DFARRADH@CONSEJOSUPERIOR.RAMAJUDICIAL.GC	

#### Datos Educación

Nivel de Educación SELECCIONE...	Universidad SELECCIONE...
Fecha Terminación Estudios DDMMYYYY	Fecha de Grado DDMMYYYY

#### Datos Consignación

Medio de pago: CONSIGNACIÓN BANCARIA	Fecha de Consignación: DDMMYYYY
Valor Pago:	

Valor Pago:		
Número de Consignación	<input type="button" value="Agregar consignación"/>	
Fecha de Consignación	Valor Pago	Número Consignación

#### Datos Laborales

Ocupación Laboral Actual SELECCIONE...	Tipo Servidor Judicial SELECCIONE...
Última Fecha Posesión DDMMYYYY	País Oficina SELECCIONE...
Departamento Oficina SELECCIONE...	Ciudad Oficina
Dirección Oficina	Teléfono Oficina
Celular	Fax

#### Datos Residencia

País Residencia SELECCIONE...	Departamento Residencia SELECCIONE...
Ciudad Residencia	Dirección Residencia
Teléfono Residencia	Celular

#### Consejo Seccional

De Respuesta SELECCIONE...	De Presentación Personal SELECCIONE...
-------------------------------	---

Autorizo el tratamiento de mis datos personales conforme con lo dispuesto en la Ley 1581 de 2012 y la Política de tratamiento de datos personales del Consejo Superior de la Judicatura que se encuentra dispuesta en el siguiente enlace: [https://rama.ramajudicial.gov.co/SitePages/HABEAS\\_DATA.aspx](https://rama.ramajudicial.gov.co/SitePages/HABEAS_DATA.aspx)

Autorizo y apruebo el envío de comunicaciones y notificaciones a la dirección de correo electrónico registrado en el Sistema de Información SIRNA.



4. Una vez da clic en la opción **“Registrar trámite”**, el sistema le indicará el número de radicación asignado. Indica que el proceso de preinscripción del trámite se realizó correctamente.

**Inscripción Tarjeta Profesional fue radicado con el número 22545**



4. El sistema dará a conocer las indicaciones que deberá seguir para finalizar el trámite de radicación. De clic en **“Aceptar”**; se descargará un archivo en **formato PDF**, el cual debe imprimir, firmar y colocar huella y fotografía legible.

**sirna.ramajudicial.gov.co dice:**

**Para poder continuar con la solicitud del trámite Usted debe:**

**Imprimir el formulario, firmarlo, colocar la huella dactilar del índice derecho, pegar foto en el recuadro y entregarlo con los demás documentos que requiere el trámite en el Consejo Seccional de la Judicatura.**

**Aceptar**



## 5. Inconvenientes identificados al momento de registrar el trámite

### ■ Campos de información sin diligenciar en el formulario: Se recomienda leer los mensajes que genera el sistema indicando que información falta o está mal diligenciada.

The screenshot shows a web form with a modal dialog box overlaid. The dialog box contains the following text:

sirna.ramajudicial.gov.co dice

Es necesario diligenciar los campos faltantes para que el proceso continúe.

- El campo Teléfono de la Oficina es requerido.
- El numero de celular de Oficina es requerido.
- El campo Dirección de Residencia es requerida.
- El campo Teléfono de Residencia es requerido.
- El celular de Residencia es requerido.
- El campo Sexo es requerido.
- El campo País de Nacimiento es requerido.

El campo Nivel de Educación es requerido.

Aceptar

The background form includes fields for Ciudad, Teléfono, Cons, De Re, and a dropdown menu for Selección Personal. There is also a 'Registrar Trámite' button and a declaration box at the bottom.

Declaro bajo gravedad de juramento que toda la información y documentos anexos aquí suministrados son verídicos. Autorizo que por cualquier medio se verifiquen los datos aquí contenidos y en caso de falsedad, se apliquen las sanciones contempladas en la ley.





**5.** Observe con detalle los campos faltantes de diligenciar que estarán **en color rojo**. Digite la información faltante.

Fecha Terminación Estudios:

**Datos Laborales**

Ocupación Laboral Actual <input type="text" value="SELECCIONE..."/>	Tipo Servidor Judicial <input type="text" value="SELECCIONE..."/>
Última Fecha Posesión <input type="text" value="DD/MM/YYYY"/>	País Oficina <input type="text" value="SELECCIONE..."/>
Departamento Oficina <input type="text" value="SELECCIONE..."/>	Ciudad Oficina <input type="text"/>
Dirección Oficina <input type="text"/>	Teléfono Oficina <input type="text"/>
Celular <input type="text"/>	Fax <input type="text"/>

**Datos Residencia**

País Residencia <input type="text" value="SELECCIONE..."/>	Departamento Residencia <input type="text" value="SELECCIONE..."/>
Ciudad Residencia <input type="text"/>	Dirección Residencia <input type="text"/>
Teléfono Residencia <input type="text"/>	Celular <input type="text"/>

**Consejo Seccional**

De Respuesta <input type="text" value="SELECCIONE..."/>	De Presentación Personal <input type="text" value="SELECCIONE..."/>
--	--



## 5. Trámites que requieren pago: Luego de registrar la información de la consignación, dé clic en la opción **“Agregar Consignación”**.

### Datos Consignación

Medio de pago:

CONSIGNACION BANCARIA



Fecha de Consignación:

DD/MM/YYYY

Valor Pago:

Número de Consignación

Agregar consignación

Fecha de Consignación

Valor Pago

Número Consignación



- 5.** Se recomienda dar clic en **“Agregar consignación”**, y verificar los datos registrados en la parte inferior en la sección **Datos Consignación**.

**Datos Consignación**

Medio de pago:  Fecha de Consignación:

Valor Pago:

Número de Consignación:

Fecha de Consignación	Valor Pago	Número Consignación
54555555	14/10/2021	50000

\* Es posible que, al momento de guardar esta información, el sistema indique que el número de consignación ya existe. Se recomienda registrar en ese campo el número de cédula.



## 6. Reimpresión de trámite.

Si desea descargar nuevamente el Formulario Único de Múltiples Trámites, dé clic en la opción **“Reimprimir Trámite”**.

The screenshot displays the web interface for the Sistema de Información del Registro Nacional de Abogados (SI-RNA). At the top, there is a header with the text 'INICIO A RAMA JUDICIAL' on the left and a user profile 'Bienvenido Usuario' on the right. Below the header is a banner with the logo of the Rama Judicial Consejo Superior de la Judicatura and the text 'República de Colombia'. A navigation bar contains the following menu items: INICIO, TRÁMITES, REQUERIMIENTOS, and RECURSOS. On the left side, a dropdown menu is open, listing several options: 'Descargar Práctica Jurídica', 'Preinscripción', 'Reimprimir Trámite' (highlighted with a green border), 'Consultas Públicas', and 'Encuesta Satisfacción'. The main content area features a heading 'Bienvenidos a la URNA' followed by a paragraph describing the system's purpose and a list of services provided. On the right side, there is a vertical sidebar titled 'VISITANTES' with a list of links: 'AUXILIARES DE LA JUSTICIA', 'LISTA DE PERITOS DE LO CONTENCIOSO ADMINISTRATIVO', 'REQUISITOS PARA TRÁMITES', 'PUBLICACIONES', 'SEMINARIOS', 'NOVEDADES', and 'EVENTOS'. At the bottom of the page, there is a mobile app icon for 'Registro Nacional de Aboga...' with a 'Ver más' link and a 'Compartir' icon.





6. Una vez se despliegan los registros sobre los cuales se pueda realizar el proceso de reimpresión, dé clic en **“Reimprimir Trámite”**.

INICIO A RAMA JUDICIAL

Bienvenido Usuario

Rama Judicial  
Consejo Superior de la Judicatura  
República de Colombia

Libertad y Orden  
República de Colombia

INICIO TRÁMITES REQUERIMIENTOS RECURSOS

- Descargar Práctica Jurídica
- Preinscripción
- Reimprimir Trámite
- Consultas Públicas
- Encuesta Satisfacción

Trámites a Reimprimir

Trámites del Usuario

Nro. Trámite	Fecha de Radicación	Tipo de Trámite	Acción
6416	21/02/2022	Inscripción de tarjeta profesional	Reimprimir trámite



- 6.** Luego de dar clic en reimprimir trámite, dé clic en imprimir formulario, se descargará el formulario en **formato PDF**.

#### Datos Consignación

Fecha de Consignación	Valor Pago	Número de Consignación
<input type="text" value="21/02/2022"/>	<input type="text" value="\$0,00"/>	<input type="text"/>

#### Datos Laborales

Ocupación Laboral Actual	País Oficina	Departamento Oficina
<input type="text" value="SERVIDOR JUDICIAL"/>	<input type="text" value="COLOMBIA"/>	<input type="text"/>
Ciudad Oficina	Dirección Oficina	Teléfono Oficina
<input type="text"/>	<input type="text"/>	<input type="text"/>
Celular	Fax	
<input type="text" value="3008907458"/>	<input type="text"/>	

#### Datos Residencia

País Residencia	Departamento Residencia	Ciudad Residencia
<input type="text" value="COLOMBIA"/>	<input type="text"/>	<input type="text"/>
Dirección Residencia	Teléfono Residencia	Celular
<input type="text" value="CALLE"/>	<input type="text"/>	<input type="text"/>

#### Consejo Seccional

De Respuesta	De Presentación Personal	Defensor de Oficio
<input type="text" value="BOGOTA"/>	<input type="text" value="BOGOTA"/>	<input type="text" value="NO"/>

Imprimir Formulario